





Муниципальное общеобразовательное учреждение
«Начальная школа п. Дубовое»
Белгородского района Белгородской области

<p>РАССМОТРЕНО на заседании школьного методического объединения руководитель МО  / А.С. Самоделко Протокол заседания от «29» августа 2022 г. № 1</p>	<p>СОГЛАСОВАНО заместитель директора  / А.Ю. Попова «30» августа 2022 г.</p>	<p>УТВЕРЖДАЮ директор МОУ «Начальная школа п. Дубовое»  О.Н. Кладова «31» августа 2022 г.</p> 
--	--	---

РАБОЧАЯ ПРОГРАММА
по внеурочной деятельности
«ГИМНАСТИКА ДЛЯ УМА»
Срок реализации 1 год

2022 г.

1. Пояснительная записка

Рабочая программа «Гимнастика для ума» по внеурочной деятельности общеинтеллектуального направления разработана на основе авторской программы факультатив «Гимнастика для ума»/ И.Ю. Кирилова. - Белгород: Константа, 2014г. в соответствии

- с требованиями федерального государственного образовательного стандарта начального общего образования (2011 г.)
- с особенностями образовательного учреждения, образовательных потребностей и запросов обучающихся.

Содержание факультативного курса основано на авторской книге Любови Кузьминой-Завьяловой «Мозговёртки».(2014г.)

Содержание факультатива строится на основе деятельностного подхода. Каждое занятие предусматривает использование игровой и практической деятельности. Предполагается активное освоение курса в разнообразной индивидуальной и групповой работе (учебные, познавательные, исследовательские задания, ролевые и дидактические игры, работа над проектами, экскурсии).

Материал факультативного курса «Гимнастика для ума» представлен таким образом, что учащиеся вначале знакомятся с каким-либо языковым понятием, а затем на протяжении всех последующих занятий закрепляют изученный материал.

Факультативный курс «Гимнастика для ума» позволяет также организовать с учащимися проектную деятельность.

Курс «Гимнастика для ума» рассчитан на 35 часов, по 1 часу в неделю, для 4 класса

2. Планируемые результаты освоения курса внеурочной деятельности

1. Самоопределение:

- готовность и способность обучающихся к саморазвитию;
- внутренняя позиция школьника на основе положительного отношения к школе;
- мотивированное участие в интеллектуальных конкурсах и проектах различных уровней.

2. Смислообразование:

- целостный, социально ориентированный взгляд на мир в единстве и разнообразии природы, народов, культур и религий;
- эмпатия как понимание чувств других людей и сопереживание им.

3. Нравственно-этическая ориентация:

- уважительное отношение к иному мнению, истории и культуре других народов;
- навыки сотрудничества в разных ситуациях, умение не создавать конфликты и находить выходы из спорных ситуаций.

Регулятивные универсальные учебные действия:

1. Целеполагание:

- формулировать и удерживать учебную задачу;
- преобразовывать практическую задачу в познавательную;
- ставить новые учебные задачи в сотрудничестве с учителем.

2. Планирование:

- выбирать действия в соответствии с поставленной задачей и условиями её реализации;
- определять последовательность промежуточных целей и соответствующих им действий с учётом конечного результата;
- составлять план и последовательность действий.

3. Осуществление учебных действий:

- выполнять учебные действия в материализованной, гипермедийной, громкоречевой и умственной формах;
- использовать речь для регуляции своего действия.

4. Прогнозирование:

- предвидеть возможности получения конкретного результата при решении задачи.

5. Контроль и самоконтроль:

- сличать способ действия и его результат с заданным эталоном;
- осуществлять итоговый и пошаговый контроль по результату;
- осуществлять прогнозирующий контроль по результату и по способу действия.

6. Коррекция:

- вносить необходимые коррективы в действие после его завершения на основе его оценки и учёта сделанных ошибок;

7. Оценки:

- адекватно воспринимать предложения учителей, товарищей, родителей и других людей по исправлению допущенных ошибок;
- устанавливать соответствие полученного результата поставленной цели;
- соотносить правильность выбора, планирования, выполнения и результата действия с требованиями конкретной задачи.

8. Саморегуляция:

- концентрация воли для преодоления интеллектуальных затруднений;
- стабилизация эмоционального состояния для решения различных задач.

Познавательные универсальные учебные действия

1. Общеучебные:

- самостоятельно выделять и формулировать познавательную цель;
- ориентироваться в разнообразии способов решения задач;
- выбирать наиболее эффективные способы решения задач;
- контролировать и оценивать процесс и результат деятельности;
- самостоятельно создавать алгоритмы деятельности при решении проблем различного характера;
- осознанно и произвольно строить сообщения в устной и письменной форме, в том числе творческого и исследовательского характера;
- осуществлять смысловое чтение;
- выбирать вид чтения в зависимости от цели.

2. Знаково-символические:

- использовать знаково-символические средства, в том числе модели и схемы для решения задач;
- моделировать, т.е. выделять и обобщённо фиксировать существенные признаки объектов с целью решения конкретных задач.

3. Информационные:

- осуществлять поиск и выделение необходимой информации из различных источников в разных формах (текст, рисунок, таблица, диаграмма, схема).

4. Логические:

- подведение под понятие на основе распознавания объектов, выделения существенных признаков;
- подведение под правило;
- анализ, синтез, сравнение, сериация;
- классификация по заданным критериям, установление аналогий;
- установление причинно-следственных связей;
- построение рассуждения, обобщения;
- использование базовых предметных и метапредметных понятий для характеристики объектов окружающего мира.

Коммуникативные универсальные учебные действия

1. Инициативное сотрудничество:

- проявлять активность во взаимодействии для решения коммуникативных и познавательных задач.

2. Планирование учебного сотрудничества:

- задавать вопросы, необходимые для организации собственной деятельности и сотрудничества с партнёром;
- определять цели, функции участников, способы взаимодействия;
- договариваться о распределении функций и ролей в совместной деятельности.

3. Взаимодействие:

- формулировать собственное мнение и позицию, задавать вопросы;
- строить понятные для партнёра высказывания;
- строить монологичное высказывание;
- вести устный и письменный диалог в соответствии с грамматическими и синтаксическими нормами родного языка, слушать собеседника.

4. Управление коммуникацией:

- аргументировать свою позицию и координировать её с позициями партнёров в сотрудничестве при выработке общего решения в совместной деятельности;
- прогнозировать возникновение конфликтов при наличии разных точек зрения;
- разрешать конфликты на основе учёта интересов и позиций всех участников;
- координировать и принимать различные позиции во взаимодействии.

3. Содержание программы

Занятие 1. РАЗЛИБУКИ, ИЛИ ОДНОБУКВЫЕ ОТЛИЧНИКИ

Знакомство учащихся с разлибуками, однобуквыми отличниками. Практические задания по созданию разлибук в соответствии с данной моделью.

Занятие 2. ЛОГОГРИФЫ

Знакомство с логогрифами.

Практические задания по созданию разлибук в соответствии с данной моделью.

Занятие 3. ГИМНАСТИКА ДЛЯ УМА

Учащиеся упражняются в разгадывании разлибук, логогрифов. Практические задания по созданию разлибук в соответствии с данной моделью.

Занятие 4. ШАРАДЫ

Знакомство с шарадами.

Практические задания по созданию шарад в соответствии с данной моделью.

Занятие 5. ГИМНАСТИКА ДЛЯ УМА

Учащиеся упражняются в разгадывании разлибук, логогрифов, шарад.

Практические задания по созданию шарад в соответствии с данной моделью.

Занятие 6. ОМОНИМЫ

Знакомство с омонимами.

Практические задания по созданию омонимов в соответствии с данной моделью.

Учащиеся упражняются в разгадывании разлибук.

Занятие 7. ГИМНАСТИКА ДЛЯ УМА

Учащиеся упражняются в разгадывании разлибук, логогрифов, шарад, омонимов.

Практические задания по созданию омонимов в соответствии с данной моделью.

Занятие 8 Л*ЕБУСЫ

Знакомство с ребусами.

Практические задания по разгадыванию ребусов. Учащиеся упражняются в разгадывании разлибук.

Занятие 9. ГИМНАСТИКА ДЛЯ УМА

Учащиеся упражняются в разгадывании разлибук, логогрифов, шарад, омонимов, ребусов.

Практические задания по созданию ребусов в соответствии с данной моделью.

Занятие 10. ОМОГРАФЫ

Знакомство с омографами.

Практические задания по созданию омографов в соответствии с данной моделью.

Учащиеся упражняются в разгадывании разлибук, ребусов.

Занятие 11. ГИМНАСТИКА ДЛЯ УМА

Учащиеся упражняются в разгадывании разлибук, логогрифов, шарад, омонимов, ребусов.

Практические задания по созданию логогрифов в соответствии с данной моделью.

Занятие 12. ПРИСТАВКИ-ФОКУСНИЦЫ

Знакомство с приставками-фокусницами.

Практические задания по созданию приставок-фокусниц в соответствии с данной моделью.

Учащиеся упражняются в разгадывании разлибук.

Занятие 13. ПРИСТАВКИ-ФОКУСНИЦЫ

Знакомство с приставками-фокусницами.

Практические задания по созданию приставок-фокусниц в соответствии с данной моделью.

Учащиеся упражняются в разгадывании разлибук.

Занятие 14. ГИМНАСТИКА ДЛЯ УМА

Учащиеся упражняются в разгадывании разлибук, логогрифов, шарад, омонимов, ребусов.

Практические задания по созданию омографов в соответствии с данной моделью.

Занятие 15. АНАГРАММЫ

Знакомство с анаграммами.

Практические задания по созданию анаграмм в соответствии с данной моделью.

Учащиеся упражняются в разгадывании разлибук.

Занятие 16. ГИМНАСТИКА ДЛЯ УМА

Учащиеся упражняются в разгадывании разлибук, логогрифов, шарад, омонимов, ребусов, анаграмм.

Практические задания по созданию анаграмм в соответствии с данной моделью.

Занятие 17. ЗНАКОМЫЕ НОВИЧКИ

Знакомство со знакомыми новичками.

Практические задания по созданию знакомых новичков в соответствии с данной моделью. Учащиеся упражняются в разгадывании разлибук.

Занятие 18. ГИМНАСТИКА ДЛЯ УМА

Учащиеся упражняются в разгадывании разлибук, логогрифов, шарад, омонимов, ребусов, знакомых новичков.

Практические задания по созданию знакомых новичков в соответствии с данной моделью.

Занятие 19. АКРОСТИХ

Знакомство с акrostихом.

Практические задания по созданию акrostихов в соответствии с данной моделью.

Учащиеся упражняются в разгадывании разлибук, ребусов.

Занятие 20. ГИМНАСТИКА ДЛЯ УМА

Учащиеся упражняются в разгадывании разлибук, логогрифов, шарад, омонимов, ребусов.

Практические задания по созданию акrostихов в соответствии с данной моделью.

Занятие 21. ВПИХУНЫ

Знакомство с впихунами. Учащиеся упражняются в разгадывании разлибук и впихунов.

Занятие 22. ГИМНАСТИКА ДЛЯ УМА

Учащиеся упражняются в разгадывании разлибук, логогрифов, шарад, знакомых новичков.

Практические задания по созданию разлибук в соответствии с данной моделью.

Занятие 23. ЗАГАДКИ

Знакомство с загадками. Учащиеся упражняются в разгадывании разлибук и загадок.

Занятие 24. ГИМНАСТИКА ДЛЯ УМА

Учащиеся упражняются в разгадывании разлибук, логогрифов, шарад, ребусов, загадок, знакомых новичков.

Практические задания по созданию логогрифов в соответствии с данной моделью.

Занятие 25. ГИМНАСТИКА ДЛЯ УМА

Учащиеся упражняются в разгадывании разлибук, логогрифов, шарад, ребусов, загадок, знакомых новичков.

Практические задания по созданию логогрифов в соответствии с данной моделью.

Занятие 26. ГИМНАСТИКА ДЛЯ УМА

Учащиеся упражняются в разгадывании разлибук, шарад, ребусов, загадок, знакомых новичков.

Практические задания по созданию приставок-фокусниц в соответствии с данной моделью.

Занятие 27. ГИМНАСТИКА ДЛЯ УМА

Учащиеся упражняются в разгадывании разлибук, логогрифов, ребусов, загадок, знакомых новичков.

Практические задания по созданию загадок в соответствии с данной моделью.

Занятие 28. ГИМНАСТИКА ДЛЯ УМА

Учащиеся упражняются в разгадывании разлибук, шарад, ребусов, загадок, знакомых новичков.

Практические задания по созданию шарад в соответствии с данной моделью.

Занятие 29. ГИМНАСТИКА ДЛЯ УМА

Учащиеся упражняются в разгадывании разлибук, логогрифов, ребусов, знакомых новичков.

Практические задания по созданию ребусов в соответствии с данной моделью

Занятие 30. ГИМНАСТИКА ДЛЯ УМА

Учащиеся упражняются в разгадывании разлибук, шарад, ребусов, знакомых новичков.

Практические задания по созданию впихунов в соответствии с данной моделью.

Занятие 31. ГИМНАСТИКА ДЛЯ УМА

Учащиеся упражняются в разгадывании разлибук, логогрифов, ребусов, знакомых новичков.

Практические задания по созданию омонимов в соответствии с данной моделью.

Занятие 32. ГИМНАСТИКА ДЛЯ УМА

Учащиеся упражняются в разгадывании разлибук, ребусов, анаграмм.

Практические задания по созданию загадок в соответствии с данной моделью.

Занятие 33. ГИМНАСТИКА ДЛЯ УМА Итоговый контроль
«Нескучный русский».

Учащиеся упражняются в разгадывании разлибук, ребусов. Практические задания по созданию разлибук в соответствии с данной моделью.

Занятие 34. ГИМНАСТИКА ДЛЯ УМА

Учащиеся упражняются в разгадывании разлибук, ребусов. Практические задания по созданию акrostихов в соответствии с данной моделью

Занятие 34. ГИМНАСТИКА ДЛЯ УМА

4. Формы организации и виды деятельности

Форма проведения занятий: групповая и индивидуальная.

В процессе занятий используются различные формы занятий:

традиционные, комбинированные и практические занятия; лекции, игры, праздники, конкурсы, соревнования и другие.

А также различные методы:

Методы, в основе которых лежит способ организации занятия:

словесный (устное изложение, беседа, рассказ, лекция и т.д.)

наглядный (показ видео и мультимедийных материалов, иллюстраций, наблюдение, показ (выполнение) педагогом, работа по образцу и др.)

практический (выполнение работ по инструкционным картам, схемам и др.)

Методы, в основе которых лежит уровень деятельности детей:

объяснительно-иллюстративный – дети воспринимают и усваивают готовую информацию

репродуктивный – учащиеся воспроизводят полученные знания и освоенные способы деятельности

частично-поисковый – участие детей в коллективном поиске, решение поставленной задачи совместно с педагогом

- исследовательский – самостоятельная творческая работа учащихся

Методы, в основе которых лежит форма организации деятельности учащихся на занятиях:

фронтальный – одновременная работа со всеми учащимися

индивидуально-фронтальный – чередование индивидуальных

и фронтальных форм работы

групповой – организация работы в группах.

индивидуальный – индивидуальное выполнение заданий,

решение проблем.

Курс представляет собой сборник игр и упражнений тренировочного характера, воздействующих непосредственно на психические качества ребёнка: память, внимание, наблюдательность, быстроту реакции, мышление. Именно игра помогает младшим школьникам легко и быстро усваивать учебный материал, оказывая благотворное влияние на развитие и на личностно-мотивационную сферу.

5. Формы контроля

Предполагается, что в ходе занятий по курсу «Гимнастика для ума» учащиеся приобретут ряд интеллектуальных умений, составляющих необходимый минимум на этапе окончания начальной школы и перехода в среднюю. Проведение аттестации учащихся в начале, середине и конце года. Проведение КВН. Проведение соревнований «Самый умный», «Умники и умницы». Проведение олимпиад, предметных недель

6. Тематическое планирование

№ п/п	Наименование разделов, название тем программы	Кол-во часов
1.	Разлибуки, или однобуквые отличники	1
2.	Логогрифы	1
3.	Гимнастика для ума	1
4.	Шарады	1
5.	Гимнастика для ума	1
6.	Омонимы	1
7.	Гимнастика для ума	1
8.	Ребусы	1
9.	Гимнастика для ума	1
10.	Омографы	1
11.	Гимнастика для ума	1
12.	Приставки-фокусницы	1
13.	Приставки-фокусницы	
14.	Гимнастика для ума	1
15.	Анаграммы	1
16.	Гимнастика для ума	1
17.	Знакомые новички	1
18.	Гимнастика для ума	1
19.	Акrostих	1
20.	Гимнастика для ума	1
21.	Впихуны	1
22.	Гимнастика для ума	1
23.	Загадки	1
24.	Гимнастика для ума	1
25.	Гимнастика для ума	1
26.	Гимнастика для ума	1

27.	Гимнастика для ума	1
28.	Гимнастика для ума	1
29.	Гимнастика для ума	1
30.	Гимнастика для ума	1
31.	Гимнастика для ума	1
32.	Гимнастика для ума	1
33.	<u>Итоговый контроль</u> «Нескучный русский». Гимнастика для ума.	1
34.	Гимнастика для ума	1
35.	Гимнастика для ума	1