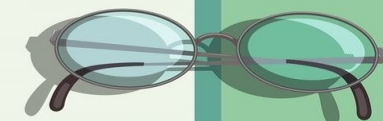





Рекомендации по
организации
дистанционного обучения
учащихся 1-4 классов





Объясните ребенку, что
дистанционное обучение - это
продолжение учебного процесса
в домашних условиях.





Постройте дружелюбное,
уважительное общение с ребенком.
Создайте правильное учебное
отношение и ситуацию успеха.
А это уже интерес
ребенка к учебе.





Воспринимайте все позитивно.

Не ругайте детей и не запугивайте их.

Ребенок должен постоянно ощущать,
что вы в него верите и в любой
МОМЕНТ МОЖЕТЕ ПОМОЧЬ.





Находите время проверить задания
и не откладываете это на потом.

Обнимайте почаще своего ребенка и
хвалите его.

Показывайте ему, что он на многое
способен, что вы верите в него.

Это будет вдохновлять его на
достижение новых целей.



*Советы родителям
«Как организовать домашнее обучение ребенка»*

1. Распечатайте распорядок дня своего ребенка.
2. Там должно быть указано расписание уроков, время для занятий, для отдыха, чтения, игр и свободного времени.



Советы родителям «Как организовать домашнее обучение ребенка»

3. Пусть расписание дистанционного обучения будет на самом видном месте в вашем доме. Это позволит выработать у всей семьи настрой на учебную деятельность ребёнка.

4. Организуйте рабочее место или отдельный рабочий уголок с обязательным порядком вокруг. Это настроит на учебный лад.




Советы родителям

«Как организовать домашнее обучение ребенка»

5. Если необходимо, т.е. по требованию учителя, зарегистрируйтесь на образовательной платформе и ознакомьтесь с ее работой.

6. Организуйте рабочую обстановку. Проконтролируйте, чтобы **НИЧЕГО** не отвлекало ребенка во время занятий.



Советы родителям

«Как организовать домашнее обучение ребенка»

7. Подберите одежду для занятий. Нельзя позволять ребёнку заниматься в пижаме или домашней одежде, это не создаст рабочую атмосферу.

8. Записывайте успехи ребенка! Это помогает его мотивировать!




Советы родителям

«Как организовать домашнее обучение ребенка»

9. В течение дня у ребёнка обязательно должна присутствовать физическая нагрузка: зарядка, гимнастика или музыкально-танцевальная разминка.

10. Обратная связь с педагогами обязательна! Будьте на связи с педагогом, задавайте вопросы, если вам что-то не понятно.




Советы родителям

«Как организовать домашнее обучение ребенка»

11. В конце дня обсудите с ребенком, что вызвало у него трудности, а с чем он легко справился.

12. Составьте план работы с ребенком на следующий учебный день.





**Трудно ребенка сейчас воспитать!
Многое нужно для этого знать!
Любить его надо и понимать!
Как похвалить его, как пожурить.
Серьезно или с юмором с ним говорить.
Детям всегда вы должны помогать:
Каждое утро их в школу собрать,
Напутствие доброе вовремя дать,
Сказочку на ночь им почитать.
А в выходной всей семьей прогуляться,
Чтобы с ребенком своим пообщаться.
Собрания классные все посещать...
Их, по возможности, не пропускать!
А самое главное, без сомнения,
Желаем огромного всем вам терпения!**

